

Албумул 1

**КАЕТ ЛОГОПЕДИК ПЕНТРУ ГРЭДИНИЦА ДЕ КОПИЙ,
ГРУПА ПРЕГЭТИТОАРЕ**

НУМЕЛЕ _____ ФАМИЛИЯ _____

**ДЕПЭШИРЯ ТУЛБУРЭРИЛОР ДЕ ЛИМБАЖ ЛА КОПИИЙ
ДЕ ВЪРСТА ПРЕШКОЛАРЭ**

Бабаян Н. Ф.
Дикусар Е. В.

Префацэ

Албумул 1 фаче парте дин сетул де каете «Депэширя тулбурэрилор де лимбаж ла копияй де ырста прешколарэ» ши есте кончепут ка ажутор пэринцилор, пентру ындеплениря темелор де акасэ ку копияй де 6-7ань (група прегэтитоаре, логопедикэ).

Каетул есте елаборат ын база лукрэрилор «Говорим правильно в 6-7 лет. Альбом 1 упражнений по обучению грамоте детей подготовительной к школе логогруппы». Гомзяк О.С. - М.: ООО «ИЗДАТЕЛЬСТВО ГНОМ», 2017; Киселёва Г.А. Книжка-учишка: Альбом игровых упражнений для развития речи и графических навыков у детей 4-6 лет. Выпуски № 1-3. - М.: Книголюб, 2003. - (Развитие и коррекция.)

Концинутул ши ынсэрчинэриле окупациилор се базязэ пе черинцеле дин «Программа логопедической работы по преодолению общего недоразвития речи у детей» Филичева Т.Б., Чиркина Г.В. Москва «Просвещение» 2008. Ындеплинынд екзерчиций де жок, копияй се вор фамилиариза ку сунетеле лимбий молдовенешть, вор ынвэца сэ ефектуезе анализа ши синтеза сунетелор, ышь вор дезволта аузул ши перчепция фонетико - фонематикэ. Копияй се вор фамилиариза ку литера, каре сервеште дрепт супорт визуал. Ын плус, сарчиниле де жок, вор ажута ла дезволтаря абилитэцилор моторий фине. *Е нечесар фолосиря унуй крейон симплу ла контураря литерей, умбрире ши десенаря орнаментелор дупэ модел ши, а крейоанелор колорате ла колораря литерелор, моделелор соноре, а силабелор ши кувинтелор.* Фискаре активитате се десфэшоарэ ын база уней теме лексикале, контрибуинд ла активаря ши екстиндеря вокабуларулуй копилулуй, категориилор лексико-граматикале.

Екзерчицииле сужерате контрибуе ла консолидаря материалулуй де ворбире, абордат ын кадрул орелор логопедиче.

Се дестинязэ логопезилор, дефектоложилор, пэринцилор.

Пентру ындеплениря коректэ а ынсэрчинэрилор, акордаць атенцие ла урмэтоареле моменте:

- Алкэтуиря скемей пропозицией. Копилул алкэтуеште о пропозицие, нумэрэ кувинтеле дин пропозицие ши апоЙ десенязэ схема ачестея. Адултул нотязэ пропозиция алкэтуитэ. Де екземплу:

Ын пэдуре креште ун пин. | _____ .

- Алкэтуиря скемей силабиче, а кувынтулуй. Копилул пронунцэ кувынтул, бэтынд дин палме, ымпарте кувынтул ын силабе апой десенязэ схема силабикэ, а кувынтулуй.

Де екземплу: *тисикэ* .


- Десемнаря позицией сунетулуй ын кувынт. Ын депенденцэ де позиция сунетулуй ын кувынт, се колорязэ пэтрэцелул кореспунзэтор



Сунетул ла
ынчепутул
кувынтулуй



Сунетул ла
мижлокул
кувынтулуй



Сунетул ла
сфыршитул
кувынтулуй

- Вокалеле сунт маркате ку рошу. Консоанеле – ку кулоаря албастрэ. Де екземплу: детерминэм позиция сунетулуй **К** ын кувынтул *мак*. Деоарече сунетул **К** дин кувынтул *мак* есте ла сфыршитул кувынтулуй ши есте о консоанэ, ултимул пэтрэцел дин скемэ есте колорат ын албастру:



- Репрезентаря графикэ а кувынтулуй (анализа сонорэ а кувынтулуй). Фиекаре сунет дин кувынт есте репрезентат ку о кулоаре кореспунзэтоаре. Де екземплу:
луп




Лекция 1


1. Пронунцэ сунетул У. Че сунет есте ачеста? Че кулоаре фолосим пентру ал марка?
2. Ынчеркуеште ку рошу доар имажиниле, ын денумиря карора есте сунетул У



3. Нумеште имажиня (унт). Ындеплинеште анализа сонорэ а кувынтулуй.




4. Комплетязэ пэтрэцелеле дупэ модел.




5. Привеште имажиниле. Ку че сямэнэ литера У?

Рецине: сунетеле ле пронунцэм ши ле аузим, литереле ле скрием ши ле ведем!



6.Комплетязэ пэтрэцелеле ку литера У, пынэ ла сфыршитул рындулуй, дупэ модел.



7.Гэсеште ши ынчеркуеште литера У.



8.«Читеште» дупэ десене. (кувинте де репер: пэпушэ, урсулец, кэсуцэ, питик, пластилинэ, ферестрэу, пирамидэ, зургэлэу)




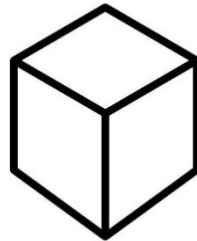

Ау фост оаспець ла Анкуца ши кадоурь ау адус:



- Уйтэте ла кадоурь, ынчеркуеште че ну есте жукэрие?
- Нумеште жукэрииле ку сунетул У.
- Виктор ун згырчоб а стат, тоате жукэрииле, ле-а луат (нумеште жукэрия, фолосинд кувинтеле: а мя, ал меу)
- Акасэ: кыте-о жукэрие, мулте сынт ын магазин. Нумеште жукэрииле дин витринэ.



8. Унште ку линий жукэрия ку умбра ей ши колорязэ жукэрииле.



9. Ыць плаче ла грэдиницэ? Нумеште активитэциле тале преферате.



10. Спуне репедэ: Умблэ урсул прин пэдуре, каутэ ун кош ку муре.



Лекция 2

1. Пронунцэ сунтул А. Че сунет есте ачеста? Че кулоаре фолосим пентру ал марка?
2. Привеште ши нумеште имажиниле (авион, час, басма). Детерминэ позиция сунтулуй А ын кувинте ши маркязэ ку рошу позиция сунтулуй пе фиекаре скемэ.



--	--	--

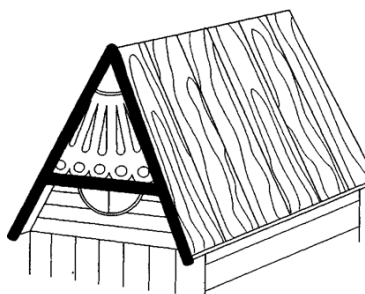


--	--	--



--	--	--

3. Привеште имажиниле ши спуне ку че сямэнэ литера А? Комплетязэ пэтрэцелеле ку литера А, пынэ ла сфыршитул рындулуй, дупэ модел.



А	А																		
---	---	--	--	--	--	--	--	--	--	--	--	--	--	--	--	--	--	--	--


4. Комплетязэ пэтрэцелеле дупэ модел.

/	.	/	.	/															
---	---	---	---	---	--	--	--	--	--	--	--	--	--	--	--	--	--	--	--

5. Комплетязэ литера ку элементеле нечесаре.



6. «Читеште» дупэ десене. (кувинте де репер: арич, андреле, ацэ, ананас, алуне, албинэ)

Ун  с-а дус ла пяцэ.

Дупэ  ной ши

Кум бэнуць й-ау май рэмас,

А луат ун 

Ши  кытева,

С-айбэ ярна че мынка.

О  куриоасэ,


Ыл кондуче кэтре касэ.

7. Че аотимпурь сынт пе имажиниле дин кенар? Нумеште имажиниле мичь ши трасязэ линий - кэй ку аотимпул кореспунзэтор.




8. Десянэ ши колорязэ кум аратэ местякэнул:

ла ынчепутул тоамней



тоамна тырзие




9. Потривеште семнеле ку ноциуня. Тоамна тырзие (кум есте?)-рече, плойоасэ....

Ла ынчепут де тоамнэ (кум есте?).....

тоамна тырзие (кум есте?).....

10. Фрунзеле кад, дансынд. Десянэ ши спуне, унде ау кэзут. (фолосим препозиция пе)



Лекция 3

1. Пронунцэ сунетеле А, У. Дескрие ачесте сунете. Привеште имажиниле ши стабилеште каре дин еле кореспунде пронунцэрий сунетул А, ши каре пронунцэрий сунетулуй У (*пронунцэ ын фаца оглинзий, аста те ва ажута сэ ындеплинешть ынсэрчинаря*). Скрие ын пэтрэцеле литера кореспунзэтоаре.



2. Привеште ши нумеште имажиниле (*ак, устурой, картофь, флутуре*). Десенязэ ку албастру ун черк ын журул имажинилор, ын денумиря кэрора есте сунетул А, ши ун патрат ын журул имажиниле, ын каре есте сунетул У. Ымпарте кувинтеле ын силабе. Суб фиекаре имажине десянэ схема силабикэ а кувынтулуй.




3. Алкэтуеште о пропозицие ку кувынтул «тоамнэ». Нумэрэ, кыте кувинте сынт ын пропозицие, десянэ схема пропозицией.


Пропозиция: _____

Схема пропозицией:


4. Комплетязэ пэтрэцелеле пынэ ла сфыршитул рындулуй, дупэ модел.



5. Комплетязэ пэтрэцелеле ку литереле А ши У, пынэ ла сфыршитул рындулуй, дупэ модел.




6. Привеште ши нумеште имажиниле. Нумэрэ легумеле (1; 5, мулць, мулте).



7. Нумеште имажиниле. Тае ку о линие рошие че ну креште ын грэдинэ.



8. Ын каре дрептунгь сынт десенате «вырфуриле» ши ын каре «рэдэчиниле»? Десянэ ын фиекаре дрептунгь кыте о легумэ кореспунзэтоаре.



9. Привеште ши нумеште имажиниле. Каре имажине есте де присос? Препарэ салата де легуме.



10. Гичеште ши репетэ:

Сэ ын  дистракция !

Гичеште че кувынт е асунс (алунэ).

А 

Лекция 4

1. Пронунцэ сунетул И. Че сунет есте ачеста? Детерминэ позиция сунетулуй И ын кувинтеле *извор, пластилинэ, колибри* ши колорязэ ку рошу позиция сунетулуй пе фиекаре скемэ.



--	--	--



--	--	--



--	--	--

2. Привеште ши нумеште имажиня (*ин*). Ындеплинеште анализа сонорэ, а кувынтулуй.



--	--

3. Привеште имажиниле ши спуне ку че сямэнэ литера И? Комплетязэ пэтречелеле ку литера И, пынэ ла сфыршитул рындулуй, дупэ модел.

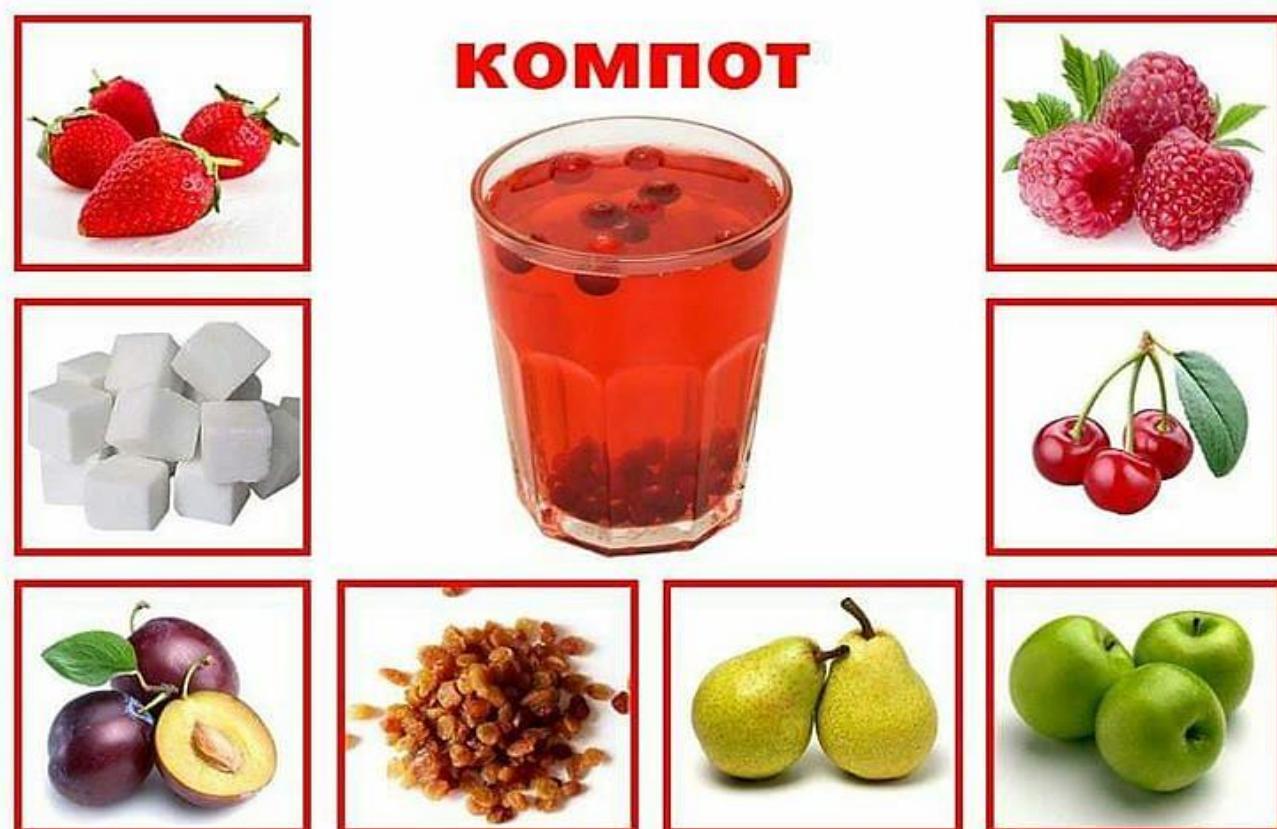


*Литера И о мэморэм астфел:
Ун верме пус пе-ун кырлижсел .*



И	И																		
---	---	--	--	--	--	--	--	--	--	--	--	--	--	--	--	--	--	--	--


4. «Прегэтеште» ун компот дин фрукте. Повестеште че вей фаче.




5. Привеште имажиниле. Гэсеште ши нумеште имажиня де присос дин фиекаре патрат.



6. Гэсеште ши колорязэ фруктеле. «Прегэтеште» о салатэ дин фрукте (нумеште че фрукте ай фолосит пентру салатэ).



7. Ажутэ омида сэ ажунгэ ла фрунзэ. Фий атент, линия та требуе сэ фие ла мижлок.



8. Гичеште ши репетэ:

Нимик ну се ком  ку ун чай бун.

Еу пот сэ ну  пынэ ла зече.

Лекция 5

1. Пронунцэ сунетеле П, Пь. Дескрие ачесте сунете. Амбеле сунете сынт консоане, деоарече бузеле ымпедикэ аерул сэ есе либер дин гурэ. *Сунетеле П- Пь сунт консоане, сурде, ле маркэм ку албастру. Деосебиря динтре еле есте кэ: сунетул – П е консоанэ таре, яр сунетул Пь - моале.*

2. Пронунцэ силабеле ын аша фел, ынкыт сунетул П сэ се трансформе ын Пь:

Па-па-па – пя-пя-пя

по-по-по -...

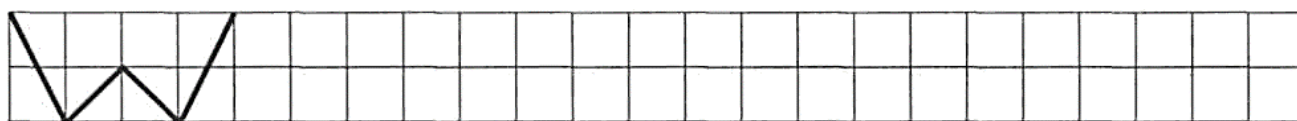
Пу-пу-пу -...

пы-пы-пы -...

3. Привеште ши нумеште имажиниле (*луп, пернэ, пенал, порумб, пыне, спик, пенсулэ, портокалэ*). Десенязэ ку албастру ун черк ын журул имажинилор, ын денумиря кэроа есте сунетул П, ши ун патрат ын журул имажиниле, ын каре есте сунетул Пь.



4. Комплетязэ пэтрэцелеле дупэ модел.



5. Привеште имажиниле ши спуне ку че сямэнэ литера П? Комплетязэ пэтречелеле пынэ ла сфыршитул рындулуй, дупэ модел.



П	П	П	П																
А	П	А	П	А	П														

6. Привеште ши нумеште имажиниле. Ынчеркуеште имажиниле легумелор ку о линии де кулоаря маро, яр фруктеле ку верде.




7. «Читеште» дупэ десене. (кувинте де репер: чиреше, пере, мере, пепене, пруне, персиче, портокале, прэжитуры)



Ла десерт, е о плэчере

Сэ мэнынк , 
, , алуне,
 Стругурь, коркодуше, 
 коапте ши пуфоасе,
 марь, земоасе,
 Ши мэнынк доар кыте одатэ,  ши чоколатэ.

8. «Микул букэтар». Прегэтеште о супэ де легуме ши ун компот де фрукте. Трасязэ линий-кэй де ла легуме, фрукте спре оала кореспунзэтоаре.



9. Дескопэрэ че пропозицие е скрисэ. Фолосеште примеле сунете дин фиикаре кувынт. (пропозиция е скрисэ де адулт)



_____ •

10. Нумеште имажиниле. Ын фиекаре дрептунгъ ынчеркуеште ку о линии де кулоаря верде имажиня де присос. Експликэ алежеря та. (бананеле, деоарече еле ну ау сымбуре; ардеюл, деоарече ел креште пе туфэ)



Лекция 6

1. Пронунцэ сунетеле К, Къ. Дескрие ачесте сунете. Амбеле сунете сынт консоане, деоарече лимба ымпедикэ аерул сэ есе либер дин гурэ. *Сунетеле К- Къ сунт консоане, сурде, ле маркэм ку албастру. Деосебиря динтре еле есте кэ: сунетул К –е консоанэ таре, яр сунетул Къ - моале.*

2. Пронунцэ силабеле ын аша фел, ынкыт сунетул Къ сэ се трансформе ын К:

кя-кя-кя - *ка-ка-ка* ке-ке-ке -... кьо-кьо-кьо -... кю-кю-кю -...
ки-ки-ки -...

3. Детерминэ позиция сунетелор К, Къ ын кувинтеле *макара, екер, мак, букет* ши колорязэ ку албастру позиция сунетулуй пе фиекаре скемэ.



--	--	--



--	--	--

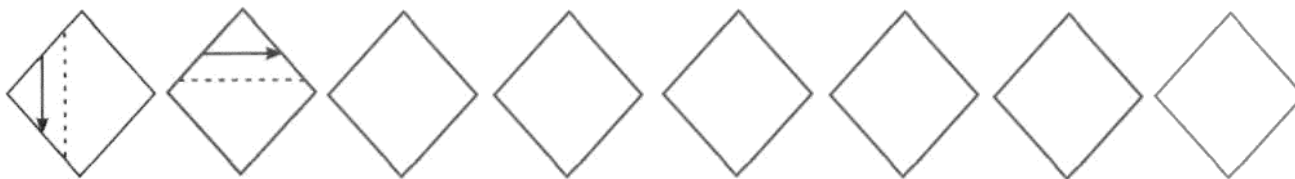


--	--	--



--	--	--

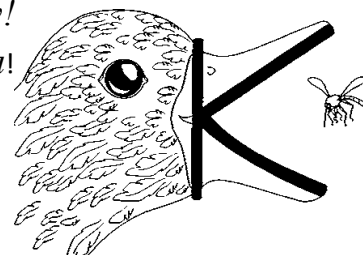
4. Хашурязэ дупэ модел.



5. Привеште имажиниле ши спуне ку че сямэнэ литера К?



*Чоара чокул, шь-а дескис, аолеу!
Ун цынцар ажунже-н ел!*



6. Комплетязэ пэтрэцелеле пынэ ла сфыршитул рындулуй, дупэ модел.

К	К																		
к	и		к	а		к	и												

7. Комплетязэ литера К ку элементеле нечесаре.



8. Комплетязэ пэтрэцелеле дупэ модел.

[Dashed zigzag line with arrow]																				
[Dashed zigzag line with arrow]																				



9. Кум крезь, каре есте имажиня унуй копак ши каре есте имажиня унуй арбушт? Нумеште пэрциле компоненте, а копакулуй.































10. Привеште имажиниле. Гэсеште ши нумеште имажиня де присос дин фиекаре дрептунгь.



11. Нумэрэ имажиниле дин кенар ши скрие ын пэтрэцеле цифра кореспунзэтоаре.



12. Унште имажиня копакулуй ши фрунзеле, фруктеле кореспунзэтоаре. Вopсеште ку кулоаря потривитэ черкулецул кореспунзэтор. Ын денумиря кэрор копачь есте сунетул К?

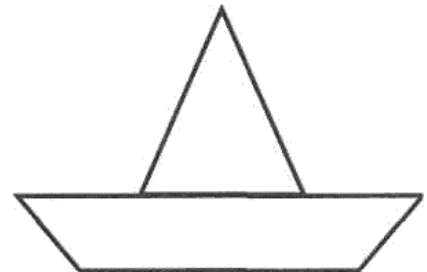

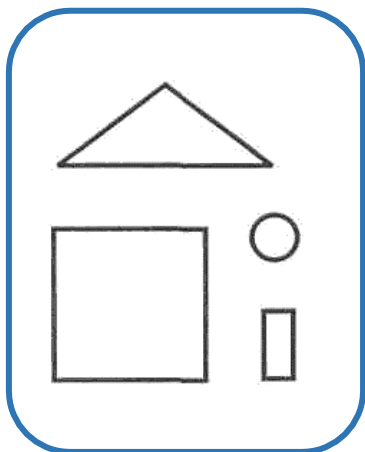
Лекция 7

1. Пронунцэ сунетеле Х, Хь. Дескрие ачесте сунете. Амбеле сунете сынт консоане, деоарече лимба ымпедикэ аерул сэ есе либер дин гурэ. *Сунетеле Х- Хь сунт консоане, сурде, ле маркэм ку албастру. Деосебиря динтре еле есте кэ: сунетул – Х е консоанэ таре, яр сунетул Хь - моале.*

2. Привеште ши нумеште имажиниле (*хыртие, хипопотам, шах, хорн, хиенэ*). Десенязэ ку албастру ун черк ын журул имажинилор, ын денумиря кэроа есте сунетул Х ши ун патрат - унде есте Хь.



3. Колорязэ имажиня, каре есте алкэтуитэ дин фигуриле жеометриче дин дрептунгюл дин стынга пажиний.



4. Хашурызээ дүпэ модел




5. Репетэ фамилииле де кувинте.

харник	хулуб
харничь	хулубь
хэрничел	хулубаш
харникэ	
хэрникуцэ	

6. «Читеште» дүпэ десене. (кувинте де репер: хипопотам, хайне, хамак, хиенэ, халат, ханорак)

Ун  ар вря,


Де ла магазин сэ-шь я

 мулте, фел де фел,

Ши-ун  сэ доармэ-н ел.

О  вынзэтоаре

Ый аратэ ку рэбдаре,

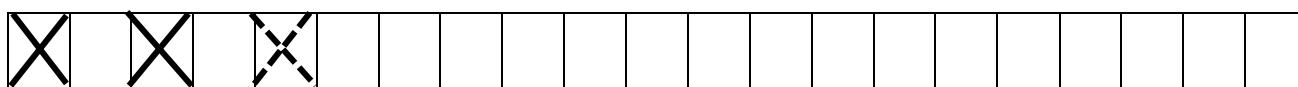
О кэмашэ, ун 

Ши ун  плушат.

7. Привеште имажиниле ши спуне ку че сямэнэ литера Х?



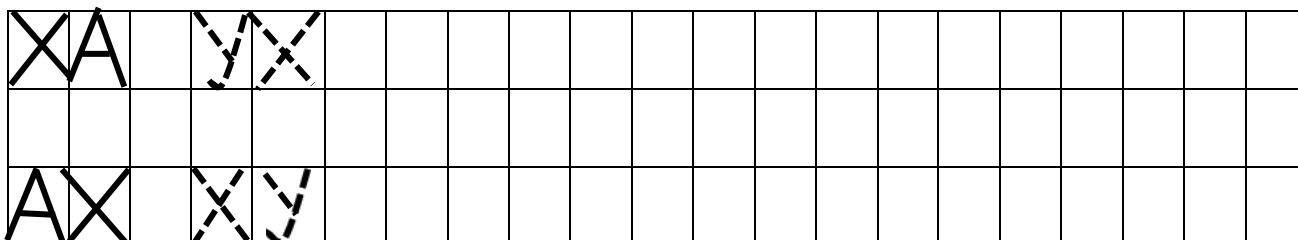
8. Скрие литера Х ын пэтрэцеле дупэ модел.



9. Комплетязэ литера Х ку элементеле нечесаре.



10. Читеште ши скрие силабеле пынэ ла сфыршитул рындулуй, дупэ модел.



11. Хашурязэ дупэ модел.



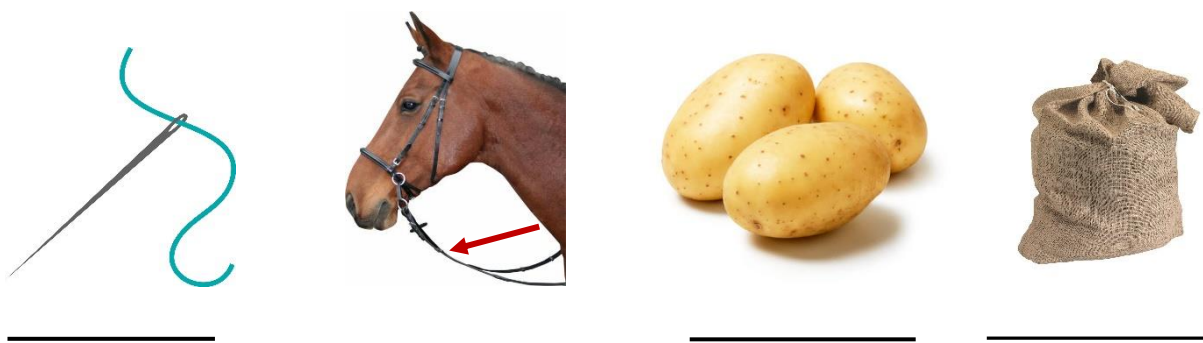
12. Привеште имажиниле. Нумеште чуперчиле. (*шампиньон, хриб, гебеле, гэлбиорь, чуперчь стридий, буретеле муштелор*). Чуперчеле коместибиле пуне-ле ын кош (*тражсе линий - кэй*).



Лекция 8

1. Пронунцэ сунетеле К, Х. Дескрие ачесте сунете. Амбеле сунете сынт консоане, деоарече лимба ымпедикэ аерул сэ есе либер дин гурэ. *Сунетул К-консоанэ, сурдэ, таре, о маркэм ку албастру. Сунетул Х-консоанэ, сурдэ, таре, о маркэм ку албастру.*

2. Привеште ши нумеште имажиниле (*ак, хэц, картофь, сак, хулубь, халтере, куркан, халат*). Десянэ ун черк ын журул имажинилор, ын денумиря кэрора есте сунетул К, ши ун патрат ын журул имажинилор, ын каре есте сунетул Х. Ымпарте кувинтеле ын силабе. Суб фиекаре имажине десянэ схема силабикэ а кувинтулуй.



3. Комплетязэ пэтречелеле ку литере ши силабе, пынэ ла сфыршитул рындулуй, дупэ модел.

К	Х	К	Х																
К	Х																		

АК	АХ	АК	АХ																
КА	ХА	КА	ХА																

4. Нумеште фруктеле де пэдуре. (*фрагэ, агриш, лэмые, скоруш, змеурэ, афине, коакэээ*). Че густ ау еле? Ынчеркуеште чея, че ну есте о мурэ. Унеште ку линий – кэй имажиня ку моделул де пиктограмэ кореспунзэтор. Нумэрэ муреле дупэ модел: *о кэпшунэ, доуэ кэпшуне, чинчь кэпшунь*



5. Гичеште ши репетэ:

Писика тре  де фрикэ.


Лекция 9

1. Пронунцэ сунетеле Т, Ть. Дескрие ачесте сунете. Амбеле сунете сынт консоане, деоарече лимба ымпедикэ аерул сэ есе либер дин гурэ. *Сунетеле Т- Ть сунт консоане, сурде, ле маркэм ку албастру. Деосебиря динтре еле есте кэ: сунетул – Т е консоанэ таре, яр сунетул Ть - моале.*

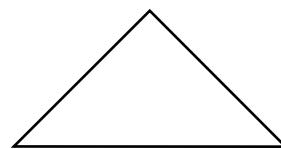
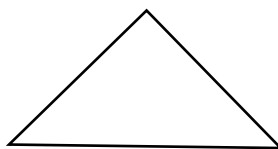
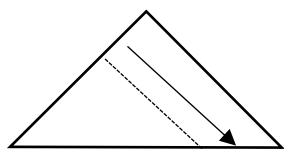
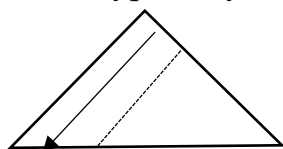
2. Адаугэ силаба потривитэ ТА сау ТЯ ши репетэ кувинтеле.

с...	кар...	пош...	ноап...
коме...	да...	цину...	сал...

3. Ындеплинеште анализэ сонорэ а кувинтелор *пат, тун*.



4. Хашурязэ дупэ модел



5. Привеште имажиниле ши спуне ку че сямэнэ литера Т? Скрие литера Т пынэ ла сфыршитул рындулуй дупэ модел.




*О чуперкэ ын-трун пичор,
са асунс лынгэ извор.*

T	T																		
---	---	--	--	--	--	--	--	--	--	--	--	--	--	--	--	--	--	--	--

6. Ынчеркуеште литера T скрисэ корект.




7. Аратэ (ынчеркуеште), каре анимал е де присос? Аргументязэ-ць алежеря.



8. Нумэрэ анималеле, фолосинд кувинтеле ун, о.



9. Ажутэ анималеле сэ ажунгэ ын пэдуре. Десянэ дупэ модел.



10. Зичець репедэ:

Стэ трынтит Тыңдалэ”н тиндэ,
Трындав трынторул се”нтинде.



11. «Читеште» дупэ десене. (кувинте де репер: триунгъ, патрат, трактор, ынгецатэ, торт, трандафир, тигру, трей).

Азь, ла грэди-ам десенат

Ун  ши ун ,


Ун , о 

Ши ун  ку чоколатэ.

Кяр ун  фрумос

Ши ун  фуриос

Яр акума ынчеркэм

 писой сэ десенэм.

Лекция 10

1. Пронунцэ сунетеле К, Т. Дескрие ачесте сунете. Амбеле сунете сынт консоане, деоарече лимба ымпедикэ аерул сэ есе либер дин гурэ. *Амбеле сунете сунт консоане, сурде, тарь, ле маркэм ку албастру.*

Ынлокуеште сунетул К дин фиекаре кувынт ку сунетул Т дупэ модел: *сек - сет*

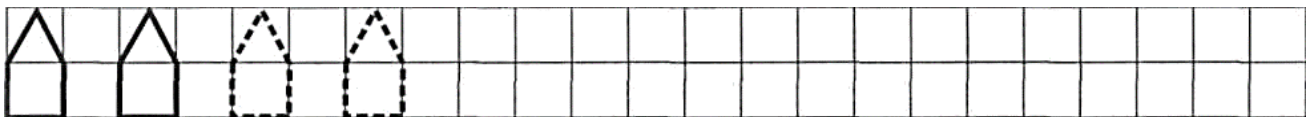
Сак - ... кон - ... мик - ... вакэ - ... карте - ...

Каз - ... кай - ... лак - ... корт - ... кот - ...

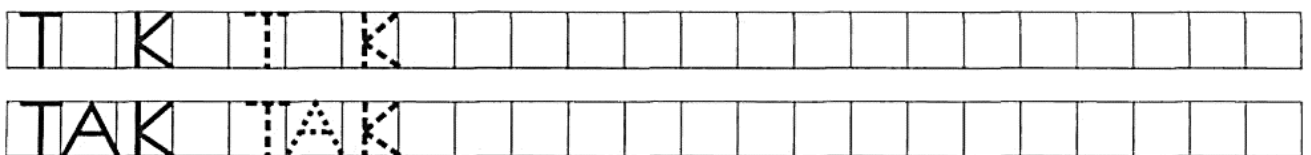
2. Привеште имажиниле (*тобэ, бербек, куркан, банкэ, четате, халтере*). Десянэ ын журул имажинилор ку сунетул К ун черк ши ку сунетул Т-ун патрат.




3. Комплекязэ пэтрэцелеле дупэ модел.





4. Скрие литереле ши кувинтеле пынэ ла сфыршитул рындулуй, дупэ модел.



5. Хашурызэ дупэ модел



6. Анималеле се жоакэ ку тине, де-а аскунсея. Ынчеркуеште анималул, каре са аскунс.



7. Ажутэ пуйй анималелор сэ-шь гэжэскэ мама. Колорязэ черкулецул пуюлуй идентик ку черкулецул мамей.



Лекция 11

1. Пронунцэ сунетеле П, Т, К. Дескрие ачесте сунете. Привеште ши нумеште имажиниле (*трен, куркубеу, порумб*). Унеште ку о линие имажиня ку литера потривитэ. Суб фиекаре имажине десянэ схема силабикэ а кувынтулуй.

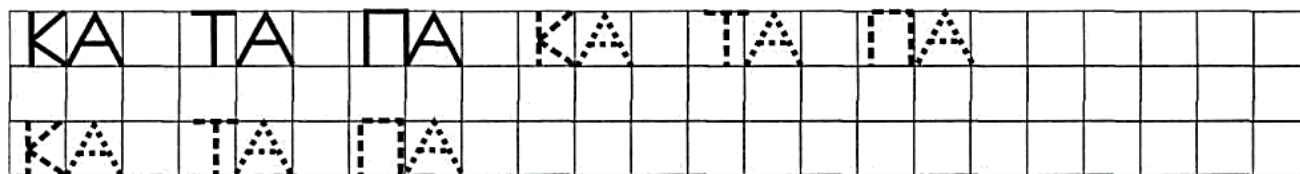

П Т К



2. Хашурязэ дупэ модел



3. Скрие литереле ши силабеле, пынэ ла сфыршитул рындулуй, дупэ модел.




4. Аскултэ атент ши резолвэ.

Патру мей ши ку трей езь,
Кыць сунт ла ун лок, я везь?
Кыте-н сэртэмынэ зиле!
Браво, браво, мэй копиле!
(Г. Виеру)




5. «Чине аре пе чине?». Трасязэ лийнй-кэй дупэ модел де ла мамэ спре пуйй сэй.
Повестеште деспре фиекаре анимал астфел: *вэкуца- аре вицелуш-мулць вицелушь*




6. Спуне репедэ: *Купэ ку капак, капак ку купэ.*



7. Гичеште, че анимале сау аскунс?



8. Ау ынкуркат ын филме тотул. Привеште атент ши повестеште, кум е ын реалитате.



Лекция 12

1. Детерминэ примул сунет дин кувинтеле *оу, ом, оицэ, Олга*. Дескрие ачест сунет. (*О есте вокалэ, деоарече аерулуй есе либер дин гурэ, о маркэм ку рошу*).
2. Детерминэ позиция сунетулуй *О* ын кувинтеле *оу, клопоцел, окь, радио* ши колорязэ ку рошу позиция сунетулуй пе фиекаре скемэ.



--	--	--

--	--	--

--	--	--

--	--	--

3. Привеште ши нумеште имажиня (*лото*). Ындеплинеште анализа сонорэ а кувынтулуй.



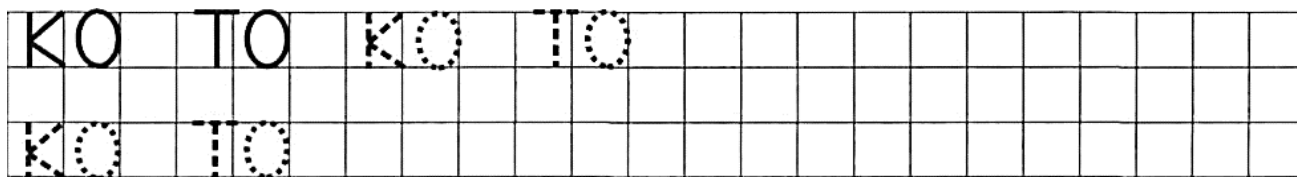
--	--	--	--

4. Привеште имажиниле ши спуне ку че сямэнэ литера *о*? Скрие литера *О* пынэ ла сфыршитул рындулуй дупэ модел.

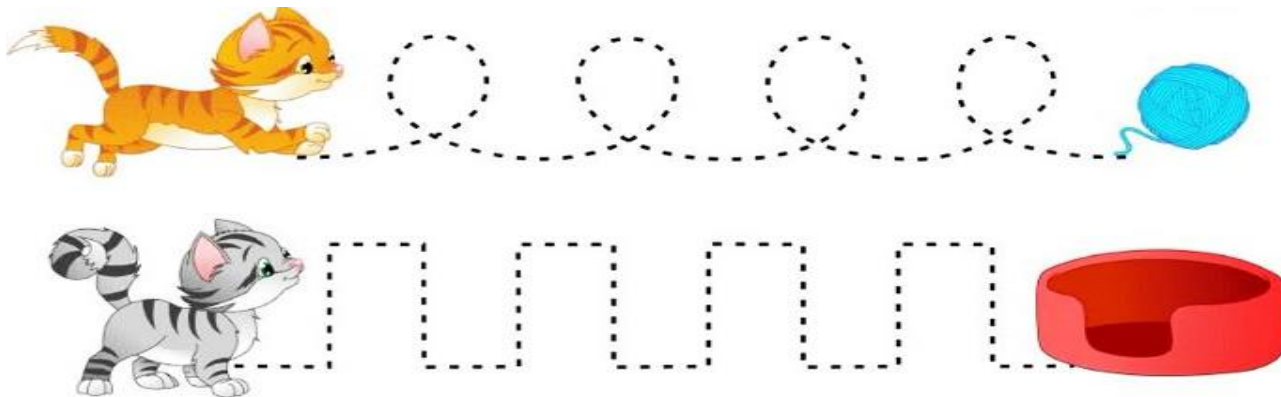


О	○																		
---	---	--	--	--	--	--	--	--	--	--	--	--	--	--	--	--	--	--	--


5. Читеште ши скрие силабеле пынэ ла сфыршитул рындулуй, дупэ модел.



6. Хашурызэ дупэ модел.



7. Ажутэ анималеле сэ-шь гэсяскэ кодицеле. Трасязэ линий - кэй кореспунзэтоаре. Гэсеште имажиня де присос.



8. «Читеште» дупэ десене. (кувинте де репер: *опт, океларь, омидэ, орхидее, орниторинк, оу*).



гындачь грэсуць ши марь,

Ун бондар ку



Ши-о  пе алее,

С-ау уркат пе-о



Ши де-аколо ау вэзут

Ун  дрэгуц,

Весел кэ соция луй,

Динтр-ун , а скос ун пуй.

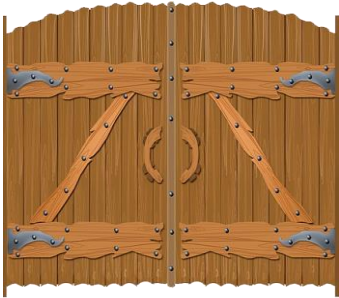
9. Спуне репедэ:

Омида ку о гиндэ океште ын оглиндэ.



Лекция 13

1. Сунетеле ОА. Дескрие ачесте сунете. ОА есте **ун дифтонг**.
2. Привеште ши нумеште имажиниле (*соаре, плоае, роадэ, шкоалэ, оалэ, доамнэ, поартэ, моарэ, тоамнэ*). Ымпарте кувинтеле ын силабе.



3. Гичеште гичитоаря.

Билишоаре рошиоаре
Стрэлуческ фрумос ла соаре.
Ку кодицеле перекь
Сэ ле пуй дупэ урець.



Лекция 14

1. Пронунцэ сунетул Ы. Че сунет есте ачеста? (вокалэ, о маркэм ку рошу).

2. Привеште ши нумеште имажиниле (ынгецатэ, ынжераш, лумынаре, ымбрэкэминте, лэмые, пыне). Детерминэ позиция сунетулуй Ы ын ачесте кувинте ши маркязэ ку рошу пе скемэ позиция сунетулуй.



--	--	--



--	--	--



--	--	--



--	--	--





--	--	--



--	--	--

3. Привеште имажиниле ши спуне ку че сямэнэ литера Ы? Скрие литера Ы пынэ ла сфыршитул рындулуй дупэ модел.




Ы	Ы	Ы	Ы																
---	---	---	---	--	--	--	--	--	--	--	--	--	--	--	--	--	--	--	--

4. Читеште ши скрие силабеле пынэ ла сфыршитул рындулуй, дупэ модел.

П	Ы	К	Ы	П	Ы	К	Ы												
П	Ы	К	Ы																

4. Аратэ, каре пасэре е де присос?



5. «Читеште» дупэ десене. (кувинте де репер: ынвэцэтоаре, ымпэрат, ынгецатэ, ынотэтор).



Че повесте-мь плаче мие.



Каре, с-а кам ынгрэшат,


Ка мынкат доар чоколатэ,



Ши-а ажунс, кынд, а слэбит,



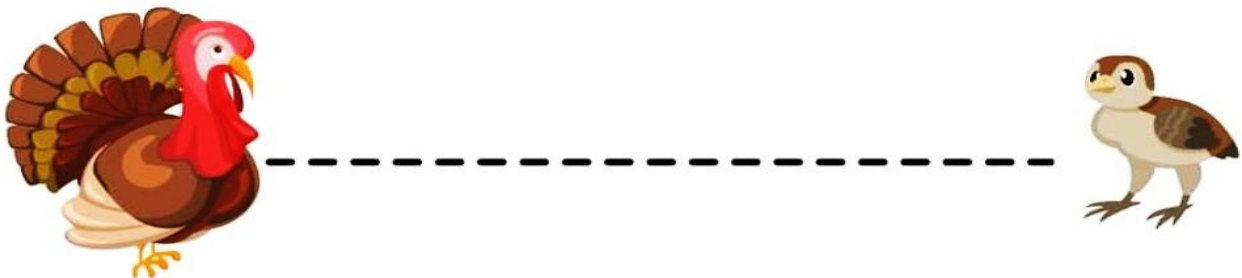
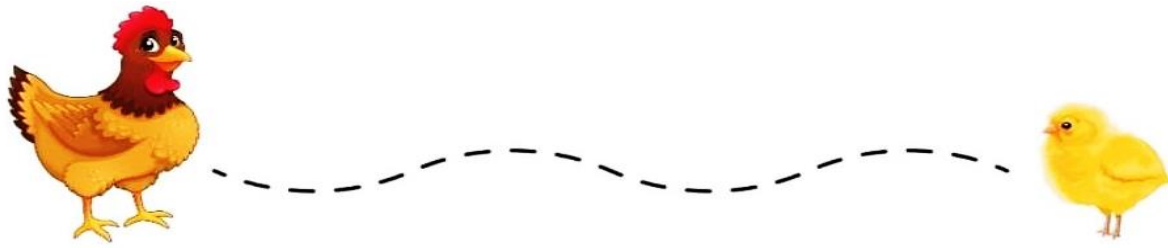
6. Спуне, ку чине се жоакэ урсулецул?




7. Нумэрэ тоате пэсэриле дин оградэ (марь ши мичь). Ын черкулецул колорат скрие цифра (кыте пэсэрь сунт марь ши кыте пэсэрь сунт мичь).



8. Хашурызэ дупэ модел.



9. Коректызэ грешелиле пиктурулуй (трасязэ линий-кэй), експликэ дупэ модел:
ачеста есте ун кап де вакэ ши ачеста есте о коадэ де вакэ




Лекция 15

1. Пронунцэ сунетеле А, У, О, И, Ы. Че сунете сынт ачестя? Дескрие-ле (вокале, деоарече путем сэ ле пронунцэм лунг, ле кынтэм; аерул есе либер дин гурэ, ну ынтымпинэ обстаколе; ле маркэм ку рошу).

2. Привеште ши нумеште имажиниле (ынгецатэ, алуне, инел, окь, умбрелэ). Детерминэ примул сунет ын денумиря фиекэруй кувынт ши трасязэ линий – кэй спре фиекаре литерэ кореспунзэтоаре.

А У О И Ы



3. Десянэ дупэ модел.

□	□	□	□	□	□	□	□	□	□	□	□	□	□	□	□	□	□	□	□
---	---	---	---	---	---	---	---	---	---	---	---	---	---	---	---	---	---	---	---

4. Скрие пынэ ла сфыршитул рындулуй, дупэ модел.

А	У	И	Ы	О	А	У	И	Ы	О											
А	У	И	Ы	О																

5. Читеште силабеле

АК ОТ ИХ ЫП

КА ТУ ХИ ПЫ

6. Привеште имажиниле. Ынчеркуеште каселе, каре се ынтылниск ын локалитатя та.



7. Повестеште:

Ын че локалитате локуешть?
Кум е локалитатя унде локуешть?
Локул тэу преферат ын локалитатя унде локуешть.



8. «Нумеште дуйос» (флоаре-флоричкэ)

Ораш –
Под-
Касэ-
Парк-
Страдэ-

9. Скимбэ кувинтеле дупэ модел: *жингэшия - жингаи*

Кэлдурос – *калд*
Фригурос – *фриг*
Атент – *атенцие*
Мурдар – *мурдэрие*



Лекция 16

1. Пронунцэ сунетеле М, Мь. Дескрие ачесте сунете. Амбеле сунете сынт консоане, деорече бузеле ымпедикэ ка аерул сэ есе либер дин гурэ. *Сунетеле М-Мь сунт консоане, соноре, ле маркэм ку албастру. Деосебиря динтре еле есте кэ: сунетул –М е консоанэ таре, яр сунетул Мь - моале.*


2. Пронунцэ силабеле ын аша мод, ынкыт сунетул М сэ се трансформе ын Мь

Ма-ма-ма- мя-мя-мя
Мы-мы-мы-


мэ-мэ-мэ-
мо-мо-мо-

му-му-му-

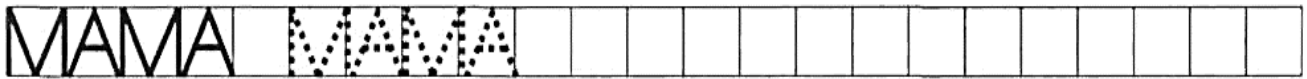

3. «Кадоурь пентру Мария ши Михаил». Привеште ши нумеште имажиниле (*минже, мэтурэ, камион, морков, мелк, мэнуше*). Кадоурь пентру Мария вор фи имажиниле, ын денумиря кэроа есте сунетул М, ши пентру Михаил- имажиниле, ын денумиря кэроа есте сунетул Мь (*трасязэ линий-кэй*). Суб фиекаре имажине десянэ схема силабикэ а кувынтулуй.



4. Комплектязэ пэтрэцелеле дупэ модел.



5. Привеште имажиниле ши спуне ку че сямэнэ литера М? Читеште ши скрие кувынтул пынэ ла сфыршитул рындулуй, дупэ модел.




6. Комплетязэ литера М ку элементеле нечесаре.



7. «Читеште» дупэ десене. (кувинте де репер: маймуцэ, масэ, мэр, морков, муре, мьере, мускэ).

О  пофтичоасэ

Аре бунэтэць пе 

А мушкат дин  ун пик,

А мынкат ун  мик

Доуэ  , ку плэчере ,

Ши апой пуцинэ  .

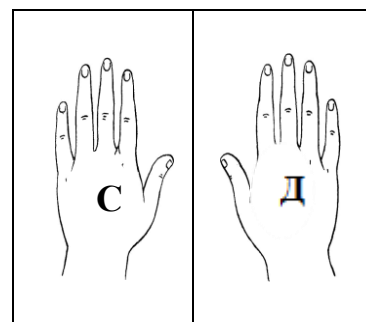
Пе ферястрэ-о  вине,

-Пот мынка ши еу ку тине?

8. Аскултэ поезия.

Аратэ мына та стынгэ-дряптэ.

Ам ун кап, о фацэ микэ,
 Гыт ши умерь, о буртикэ.
 Кяр ын фацэ ам ун пьепт,
 Ам ун спате мик ши дрепт.
 Эстя сунт мембреле меле:
 Доуэ мынь, ку дежецеле,
 Пичоруше митителе.



9. «Читеште» месажул бебелушулуй, ши скрие ын пэтрэцеле чифра кореспунзэтоаре. (мынуце, окишорь, нэсук, гурицэ, обрэжорь, урекь, тичоаре), (фолосинд нумералеле: доуэ, дой, ун, о)

Салутаре,



! (куриошилор)

Ам



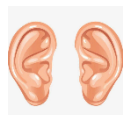
ши



,



ши




ши



,

Тоате мэ ажутэ сэ мэ фак маре!

10. Привеште имажиниле дин кенаре. Унеште имажиниле потривите.



11. Репетэ репедэ: *Маймуца Мэриуца ку мэмика се дэ хуца.*



12. Спуне инверс.

Збенгуитул Нештиилэ, тотул фаче ынадинс.



И с'а ордонат: ту *стай!* Нештиилэ, жос *са''нтинс.*

Ынаинте, фэ ун пас! Ел- се мишкэ''н урмэ.

Сэ фугэ *ла стынгэ-* луй ну е пе плак. Ел фуже *-ла дряпта*

Сэ урче пе мунте-атунчъ ел *кобоарэ.*

Ши кынд зичъ *сэ цинэ* минжя, о *арункэ* ел атунч.



Лекция 17

1. Пронунцэ сунетеле Н, Нь. Дескрие ачесте сунете. Амбеле сунете сынт консоане, деоарече лимба ымпедикэ аерул сэ есе либер дин гурэ. *Сунетеле Н- Нь сунт консоане, соноре, ле маркэм ку албастру. Деосебиря динтре еле есте кэ: сунетул Н – е консоанэ таре, яр сунетул Нь - моале.*

2. Привеште ши нумеште имажиниле (*пэун, сание, мынэ, буфницэ*). Детерминэ позиция сунетулуй Н ын кувинте ши маркязэ ку рошу позиция сунетулуй пе фиекаре скемэ. Суб фиекаре имажине десянэ схема силабикэ а кувынтулуй.



--	--	--

--	--	--

--	--	--

--	--	--

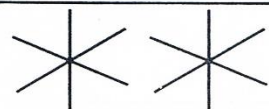
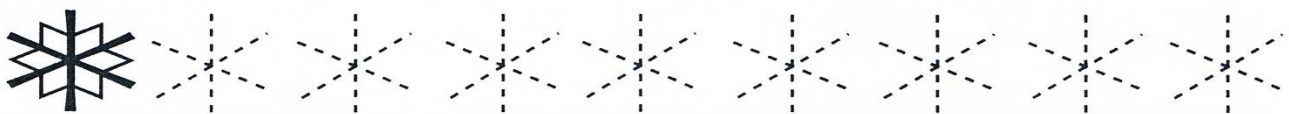
3. Гичеште нумеле фетицей. Ын нумеле ей сунт доуэ сунете Н. (*Нина*). Ындеплинеште анализа сонорэ а нумелуй фетицей.

--	--	--	--



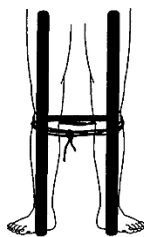


4. Комплетязэ пэтрэцелеле ши десянэ дупэ модел.

▲	▲																		
---	---	--	--	--	--	--	--	--	--	--	--	--	--	--	--	--	--	--	--



5. Привеште имажиниле ши спуне ку че сямэнэ литера Н? Читеште ши скрие кувынтул пынэ ла сфыршитул рындулуй, дупэ модел.



6. «Читеште» дупэ десене. (кувинте де репер: нурка, нодурь, настуре, нутрие, нуферь, муре, мьере, мускэ).



есте окупатэ,

Фаче



ла о краватэ.

Кынд ун



а кэзут,

Репеде, л-а ши кусут.

Яр о



ашазэ



галбень ынтр-о вазэ.

Пе ла



, кынд е сеарэ,

Мерг сэ спаргэ



, афарэ.

7. Гэсеште имажиня де присос (фэрэ сунетул Н)



8. Привеште имажиниле ши гэсеште 10 деосебирь.



9. Ынтылнеште ярна ши рапид рэспунде (ворбеште):

Кум есте зиуа ши кум ноаптя есте?

Ярна, че ынтотдяуна есте?

Чине, пе кренгуце, ярна ну май кынтэ?

Де че ярна нинже ши копачий гой аратэ?

Чине ын пэдуре доарме ярна тоатэ?

Рыул с"а акоперит ку че?

Норул де пе чер - кум е?

Кум се"мбракэ оамений?

Се дистрязэ кум копий?

Спуне: тотул е адевэрат сау ну, пе имажине че везь ту?



Лекция 18

1. Пронунцэ сунетеле Н-М. Дескрие ачесте сунете.


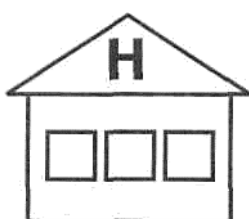
2. Привеште ши нумеште имажиниле (*мэр, урнэ, умбрелэ, пиан, най, салам*). Детерминэ позиция сунетелор Н ши М ын фиекаре кувынт ши унеште ку жямул кореспунзэтор дин кэсуцэ. Суб фиекаре имажине десянэ схема силабикэ а кувынтулуй.





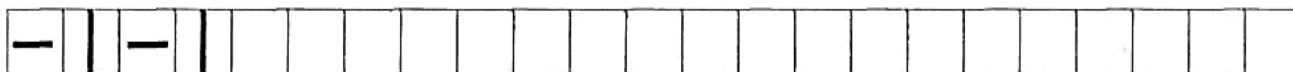








3. Комплетязэ пэтрэцелеле дупэ модел.



4. Читеште ши скрие кувынтул пынэ ла сфыршитул рындулуй, дупэ модел

МА НА МА НА

5. Привеште имажиниле ши гэсеште 10 деосебирь.



Лекция 19

1. Пронунцэ сунетеле Б, Бь. Дескрие ачесте сунете. Амбеле сунете сынт консоане, деоарече бузеле ымпедикэ аерул сэ есе либер дин гурэ. *Сунетеле Б- Бь сунт консоане, соноре, ле маркэм ку албастру. Деосебиря динтре еле есте кэ: сунетул Б – е консоанэ таре, яр сунетул Бь - моале.*

2. Привеште ши нумеште имажиниле (баленэ, болоане, бубурузэ, сабие, полобок, корб, мобилэ, куркубеу, бек, чербь). Суб фиекаре имажине десянэ схема силабикэ а кувынтулуй.



















3. Комплетязэ пэтрэцелеле дупэ модел.



4. Привеште ши нумеште имажиниле (боу, бек). Ындеплинеште анализэ сонорэ а кувинтелор.




--	--	--



--	--	--

5. «Читеште» дупэ десене. (кувинте де репер: броаште, баркэ, барзэ, бондар, бубурузэ).

Доуэ  марь ынчаркэ

Сэ се-аскундэ дупэ-о 

Де о  ря, флэмындэ,

Че-н туфишурь стэ ла пындэ.

Ун  ын збор, сосеште.

Ши пе-о фрунзэ се опреште.

Лынгэ-о  , каре,

Обоситэ, стэ ла соаре.

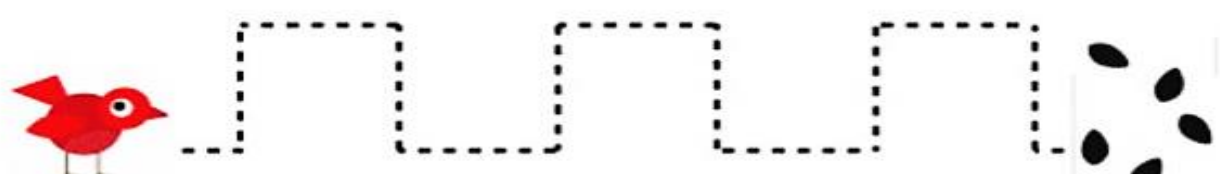


6. Привеште имажиниле ши спуне ку че сямэнэ литера Б? Читеште ши скрие литера Б пынэ ла сфыршитул рындулуй, дупэ модел.











7. Комплетязэ литера М ку элементеле нечесаре.



8. Хрэнеште пэсэрелеле ку семинце. Десянэ дупэ модел.



9. Повестеште дупэ имажинь. (спуне инверс).

	е микэ, яр		-.....
ла 	коада е скургтэ, яр ла		-.....
	е греу, яр		-.....
ла 	чокул е субцире, яр ла		-.....

10. Аратэ, каре пасэре е де присос?




11. Спуне репедэ:

Ун бербек алб ла кулоаре
Бате тоба, бате тарэ.



12. Чине унде трэеште? Унеште пасэря (рындуника, чоара, чокэнітоаря, вултурул) ши куйбул ей.



Лекция 20

1. Пронунцэ сунетеле П, Б. Дескрие ачесте сунете. Амбеле сунете сынт консоане, деоарече бузеле ымпедикэ аерул сэ есе либер дин гурэ. *Сунетеле Б- П сунт консоане, ле маркэм ку албастру. Деосебиря динтре еле есте кэ: сунетул Б – е консоанэ сонорэ, яр сунетул П - консоанэ сурдэ.*

2. Ынлокуеште сунетул Б дин фиекаре кувынт ку сунетул П (*бас-пас*).

Базэ - ... бантэ - ... буне - ... бат - ... батэ - ...


Баркэ - ... барэ - ... бун - ... брун - ... брезент - ...

Бае - ... корб - ... бот - ... бар - ...


3. «**Кадоурь пентру Паулина ши Борис**». Привеште ши нумеште имажиниле (*плапумэ, лебэдэ, греблэ, чуперкэ, пэпушэ, банане*). Кадоурь пентру Паулина вор фи имажиниле, ын денумиря кэрора есте сунетул П, ши пентру Борис - имажиниле, ын денумиря кэрора есте сунетул Б (*трасязэ лий-кэй*). Суб фиекаре имажине деянэ схема силабикэ а кувынтулуй.



4. Ымподобинду-шь брадул де Крэчун,
Петрикэ мусафирь аштяптэ.
Непоата ши ку Мош Крэчун, кадоурь ау адус суб брад.
Че е пе брад? Че е суб брад? Ши чине дупэ брад се аскунде?
Че луминязэ чел май сус? Че есте чел май жос аскунс?



5. Хашурязэ дупэ модел.



6. Аратэ, каре имажине е де присос?



7. «Читеште» дупэ десене. (кувинте де репер: касэ, брад ымподобит, портокале, мандарине, бомбоане, жукэрий, зургэлэй, саний)



Ши кадоурь а примит.

Де департе Мошул вине



Букураци-вэ копий!