

**IV Республиканский конкурс методических разработок
внутриклассного оценивания метапредметных
образовательных результатов обучающихся «Кладовая идей – 2022»
среди педагогических работников организаций общего образования**

Номинация: «Кладовая компетентностно-ориентированных заданий».

Автор **Л.П. Кабак.**

Класс: 4.

Предмет: ОРКСЭ, модуль «Основы светской этики».




Тема «Милосердие – закон жизни».

Примерные сроки использования методической разработки: III четверть.

Ключевая компетентность: коммуникативная компетентность разрешения проблемы.

Аспект компетентности: умение работать с фольклорным материалом; умение сохранять цель учебной деятельности до конца выполнения задания.

Текст компетентностно-ориентированного задания

Компонент	Содержание
Стимул	Четвероклассник Ваня весь вечер помогал в центре «Белый Бим». «Зачем тебе это? От этого всего никакой выгоды, ты просто попусту тра-тишь свое время и деньги. Тебе нечем заняться?» – восклицали одноклассники. Думаете, ребята, Ваня теряет время даром?
Задачная формулировка	1. Рассмотрите предложенные иллюстрации и определите ключевое слово. 2. Составьте пословицы из частей. 3. Используя получившиеся пословицы и текст «Что такое памятка», составьте памятку «Правила милосердия»
Источник информации	<div style="display: flex; justify-content: space-around;">    </div> <p>1.</p> <div style="display: flex; justify-content: space-between;"> <div style="width: 45%;"> <p>2. Тексты пословиц.</p> <p>Дающая рука не отболит</p> <p>Доброе сердце</p> <p>Человек милосердный</p> <p>Милосердие – это сила,</p> <p>Милосердие</p> <p>Да не оскудеет</p> </div> <div style="width: 45%;"> <p>никогда не пропадет зря</p> <p>могущая защитить то, что беззащитно</p> <p>рука дающего</p> <p>о чужой беде болит</p> <p>берущая не отсохнет</p> <p>благоворит душе своей</p> </div> </div>

	<p>3. Текст «Что такое памятка».</p> <p>Памятка – это краткий документ, который содержит важные сведения для выполнения каких-то действий. Люди, которые пользуются этим документом, должны поступать именно так, как написано в памятке.</p> <p>Памятки составляют для людей определенной группы или рода деятельности. Памятке принято давать заголовок, в котором и пишут, для кого этот документ предназначен.</p> <p>Памятка представляет собой перечень правил, которыми надо руководствоваться. Эти правила могут быть расположены в любом порядке</p>																						
<p>Форма отчета</p>	<p>1. Ключевое слово.</p> <table border="1" data-bbox="448 562 1449 618"> <tr> <td> </td><td> </td><td> </td><td> </td><td> </td><td> </td><td> </td><td> </td><td> </td><td> </td> </tr> </table> <p>2. Пословицы.</p> <table border="1" data-bbox="408 703 1481 983"> <tr><td> </td><td> </td></tr> <tr><td> </td><td> </td></tr> <tr><td> </td><td> </td></tr> <tr><td> </td><td> </td></tr> <tr><td> </td><td> </td></tr> <tr><td> </td><td> </td></tr> </table> <p>3. Памятка.</p>																						
<p>Инструмент проверки</p>	<p>1. Ключевое слово.</p> <table border="1" data-bbox="448 1245 1449 1301"> <tr> <td>М</td><td>И</td><td>Л</td><td>О</td><td>С</td><td>Е</td><td>Р</td><td>Д</td><td>И</td><td>Е</td> </tr> </table> <p>2. Пословицы.</p> <table border="1" data-bbox="408 1391 1481 1671"> <tr><td>1</td><td>Дающая рука не отболит, берущая не отсохнет.</td></tr> <tr><td>2</td><td>Доброе сердце о чужой беде болит.</td></tr> <tr><td>3</td><td>Человек милосердный благотворит душе своей.</td></tr> <tr><td>4</td><td>Милосердие – это сила, могущая защитить то, что беззащитно.</td></tr> <tr><td>5</td><td>Милосердие никогда не пропадет зря.</td></tr> <tr><td>6</td><td>Да не оскудеет рука дающего.</td></tr> </table> <p>3. «Правила милосердия».</p> <ol style="list-style-type: none"> 1. Любите и будьте милосердны к окружающим вас людям. 2. Замечайте в людях их достоинства, цените их. 3. Прощайте людям их недостатки; умеете признавать и прощать обиды. 4. Научитесь представлять себя на месте оказавшихся в трудной ситуации. 5. Проявляйте сопереживание к окружающим. 6. Старайтесь оказать необходимую помощь тому, кто в ней нуждается. 7. Не стремитесь порадовать всех, начните со своих близких. 	М	И	Л	О	С	Е	Р	Д	И	Е	1	Дающая рука не отболит, берущая не отсохнет.	2	Доброе сердце о чужой беде болит.	3	Человек милосердный благотворит душе своей.	4	Милосердие – это сила, могущая защитить то, что беззащитно.	5	Милосердие никогда не пропадет зря.	6	Да не оскудеет рука дающего.
М	И	Л	О	С	Е	Р	Д	И	Е														
1	Дающая рука не отболит, берущая не отсохнет.																						
2	Доброе сердце о чужой беде болит.																						
3	Человек милосердный благотворит душе своей.																						
4	Милосердие – это сила, могущая защитить то, что беззащитно.																						
5	Милосердие никогда не пропадет зря.																						
6	Да не оскудеет рука дающего.																						

Шкала оценивания:

1. А) Верно подобранное слово – 4 балла.
 2. А) За верно собранную пословицу – 1 балл.
Б) Если допущены ошибки – 0 баллов.
 3. Правила записаны без орфографических ошибок – 5 баллов.
- Максимальное количество – 10 баллов.

Шкала перевода баллов в оценку:

- 10–9 баллов – оценка «отлично»;
8–7 баллов – оценка «хорошо»;
6 баллов – оценка «удовлетворительно»